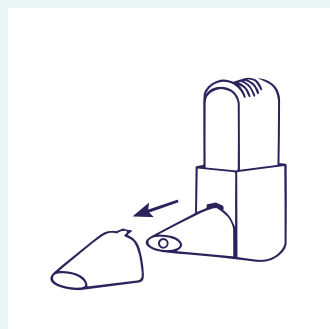


# Egyszerű használat:

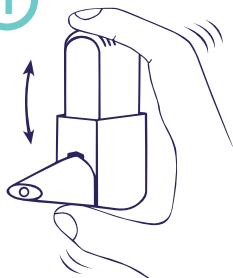
## Inhalálás az Easyhaler® készülékkel – lépésről lépésre.

### Felrázás



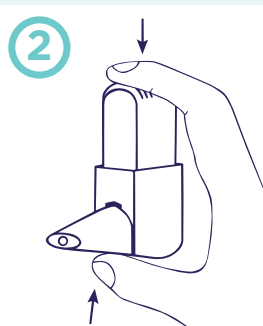
- Vegye le a védőkupakot a szájrészről

1



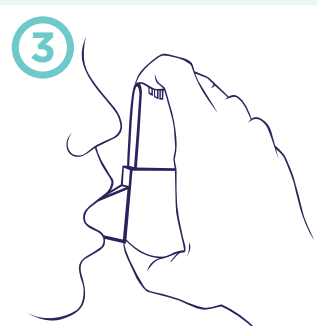
- Erőteljesen rázza fel az Easyhaler®-t 3-5 alkalommal függőleges helyzetben

### Kattintás



- Tartsa a készüléket függőlegesen
- Szorítsa össze erősen a hüvelyk- és mutatóujja között, amíg kattató hangot nem hall
- Ezután csúsztassa vissza a kiindulási helyzetbe

### Belégzés



- Lélegezzen ki normál módon (de NE az Easyhaler® készülékbe)
- Tartsa erősen az Easyhaler®-t az ajkaival
- Lélegezzen be erősen és mélyen az Easyhaler® eszközön keresztül
- Vegye ki a készüléket, és tartsa vissza a lélegzetét 5 másodpercig
- Majd fújja ki a levegőt a készülék mellett
- Helyezze a védőkupakot a szájrészre

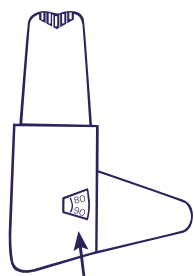
Ha Önnek alkalmazásonként egynél több adagot írtak fel, ismételje meg az 1.-3. lépést.

**A gombás fertőzés kockázatának csökkentése érdekében a szájat és a torkot vízzel öblítse ki, a vizet NE nyelje le.**

### A számlálóállás

Az Easyhaler® egy számlálóval rendelkezik, amely megmutatja, hogy hány egyedi adag van még hátra.

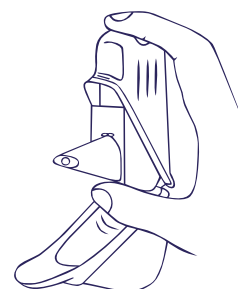
- Minden 5. alkalmazás után tovább mozdul a számlálóművet
- A piros jelölés azt jelzi: már csak 20 egyszeri adag van hátra
- Ha a számláló 0-n áll, akkor az Easyhaler® készüléket ki kell cserélni



### Ha védődobozt használ

**Az Easyhaler®-t az inhaláláshoz NEM kell kivenni a védődobozból.**

- Nyissa ki a védődobozt
- Vegye le a védőkupakot a szájrészről
- Lélegezzen be az 1.-3. lépésben leírtak szerint
- Helyezze a védőkupakot a szájrészre
- Zárja be a védődobozt



### Hibás alkalmazás esetén

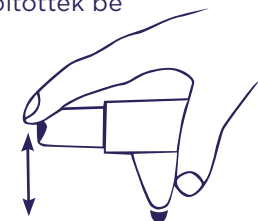
**Az Easyhaler® technológiája megakadályozza a dupla adagolást!**

**Ha...**

- az Easyhaler®-t tévedésből töltötték be
- a készülékbe lélegezték ki

**Akkor...**

- Koppintson az Easyhaler® készülékre a szájrészrel egy asztalfelületre vagy a tenyerére helyezve



További információ a következő címen található:  
[www.easyhaler.de](http://www.easyhaler.de)

